


LE TRÉSOR CACHÉ

Le Royaume des cieux est semblable à un trésor qui était caché dans un champ et qu'un homme vient à trouver : il le recache, s'en va ravi de joie vendre tout ce qu'il possède, et achète ce champ. (Mt 13, 44)

Notre trésor, c'est le Christ. C'est de connaître l'amour dont il nous aime ; c'est de savoir qu'il a donné sa vie pour nous sauver. C'est d'être sûrs de sa résurrection et de sa vie dans la gloire du Père pour toujours.

Ce champ acheté par l'homme, c'est notre vie avec le Seigneur, que nous avons choisi. Et quand on choisit la vie avec le seigneur, forcément on abandonne d'autres manières de vivre.

Choisir la vie avec le Christ nous donne une joie profonde qui remplit notre cœur.



Dessin de Petite Sœur Hilda Joanna - Avec l'autorisation des Editions Anne SIGIER

	Matériel	Travail
PREPARATION	<ul style="list-style-type: none"> - Bristol A4 blanc uni - Règle - Housseau ou grosse épingle - Ciseaux 	<p><u>Photocopier</u> la planche sur bristol (1 par enfant)</p> <p><u>Marquer</u> les plis <u>avant</u> et <u>arrière</u> avec règle et housseau</p> <p><u>Découper</u> les éléments</p> <p>Faire une maquette qui servira de modèle aux enfants (Voir « Instructions » sur la planche)</p>
ENFANTS	<ul style="list-style-type: none"> - Crayons ou feutres couleur - Colle bâton - 1 lot d'éléments découpés + les « Instructions » 	<p>Voir « Instructions » sur la planche</p>

INSTRUCTIONS

Examiner le modèle. Consulter l'animateur.

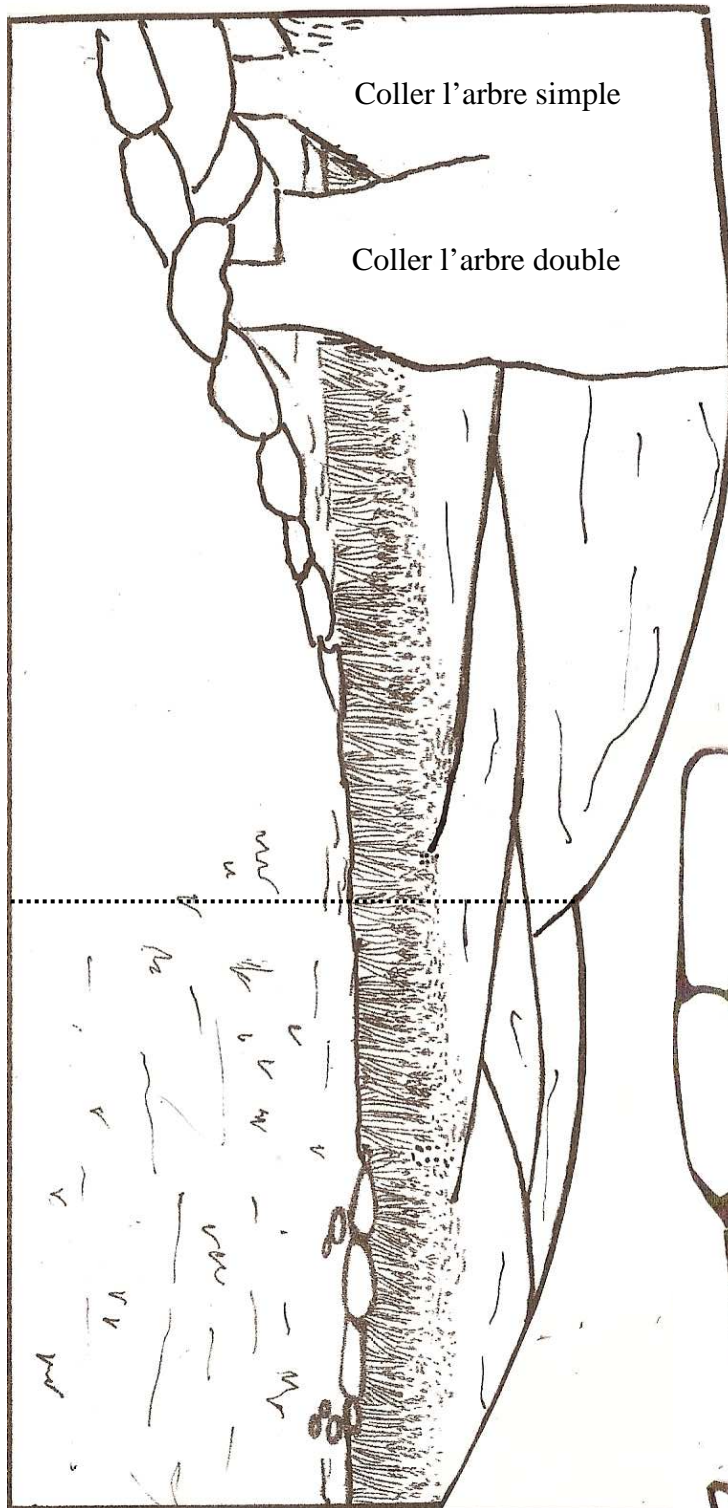

Colorier

Former les plis avant et arrière

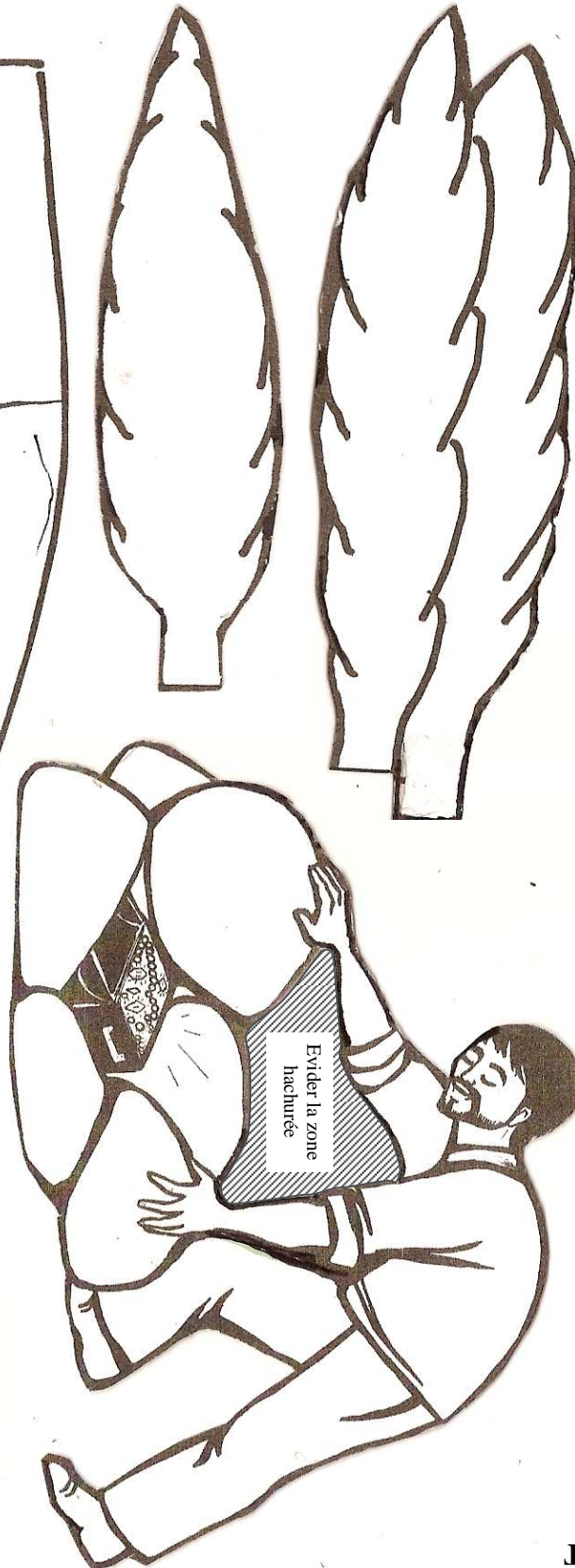
Coller arbres et personnage voir détails sur les éléments

Coller le bandeau avant sur le fond

Parfaire les plis pour donner sa forme à la maquette



DÉCOR ARRIÈRE



DÉCOR AVANT

Replier et
coller
derrière le
fond

Coller le personnage

Le Royaume de Dieu est semblable à un trésor caché (Mat 13,44)

Replier et
coller
derrière le
fond